

seera

3000K - 3500K - 4000K

IRC 97

seera



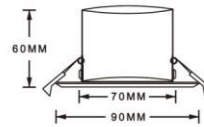
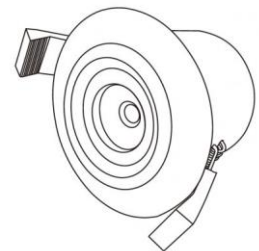
# FOLK R

REF : FOL6WRSEE – FOL6BRSEE  
FOL6WRSEEZIG – FOL6BRSEEZIG

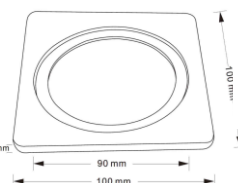
FOLK R est un luminaire encastré fixe recouvrable 7W.

## + Avantages produit

- SEERA : Technologie LED sans lumière bleue avec une qualité d'éclairage exceptionnelle (IRC > 97)
- Changement manuel des températures de couleur
- Option à distance avec driver Zigbee
- Diamètre d'encastrement standard 70mm.
- Modèle IP44 classe 3
- Luminaire recouvrable tous matériaux d'isolation.
- Options : faces carrées et bagues décoratives.



SALBB - SALBW



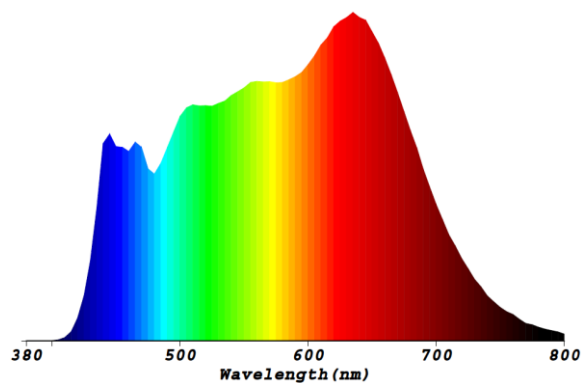
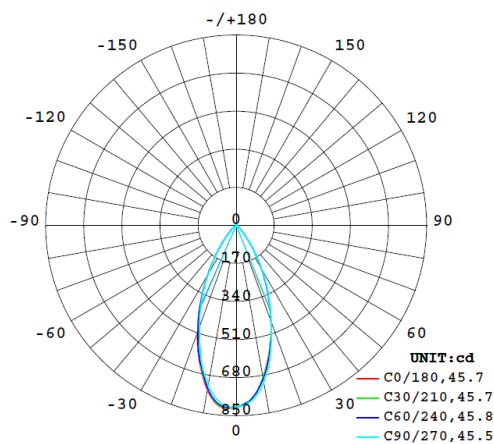
FCW - FCB

## Données physiques

Matériaux	Fonte d'aluminium
Couleurs	Blanc / Noir
Mode de fixation	Encastrable ou en saillie
Ø*H (mm)	90 mm * 60 mm
Poids (gr)	322 g
Diamètre d'encastrement (mm)	70 mm

# PERFORMANCES

Flux (lm)	511 lm
Puissance (W)	7W
Valeur d'intensité max (cd)	593,9 cd
Température (°K)	3000°K / 3500°K / 4000°K
Eblouissement UGR 4H8H (70%, 50%, 20%) C0 / C90	21,6



<b>73</b> lm/W	-20° / +40°	80%	3	<b>3 ANS</b>	F
RENDEMENT		FACTEUR DE MAINTIEN	MACADAM	GARANTIE	RECOUVRABLE
60°	<b>IRC</b> >97	GROUPE 0 IEC 62471	<b>&gt;0,92</b>	IP44	70mm
			COS φ		
<b>&lt;15</b>	<b>RT 2012</b>	<b>+</b>	<b>UGR</b> < 22	<b>40000 HEURES</b>	CLASSE III
THD	COMPATIBLE	DIMMABLE		L80 B10	
FLICKER FREE	<b>zigbee</b>	3500K 3000K 4000K		<b>seera</b>	
	OPTION				

1m	377,5 / 593,9 lx	93,01 cm
2m	94,38 / 148,5 lx	186,02 cm
3m	41,95 / 65,99 lx	279,03 cm
4m	23,59 / 37,12 lx	372,04 cm
5m	15,10 / 23,76 lx	465,05 cm

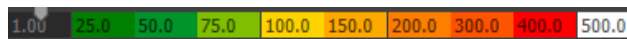
FOLK R 7W SEERA 4000K

# EXEMPLE

Le **FOLK R 7W SEERA** est un spot dédié à l'éclairage des espaces fonctionnels comme les pièces de vie, salons, chambres, cuisines ...

Exemple d'utilisation indicatif dans un salon/salle à manger de dimensions : L\*I\*hsp(m): 7,85\*5,85\*2,80

- avec 20 **FOLK R 7W SEERA** espacés de 1,925\*1,17m, vous obtiendrez un éclairage supérieur à 200 lux moyen à 0,80m du sol, une uniformité Uo > 0,8 et la possibilité de choisir la température de couleur de la pièce grâce à la technologie CTC (manuel) ou Zigbee (à distance).



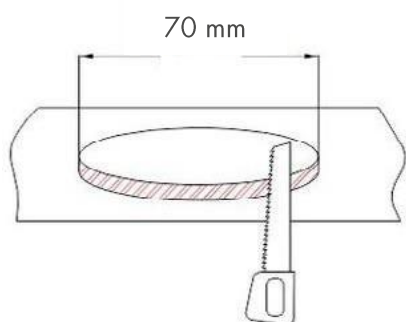
## FOLK R

### ATTENTION !

- 1- Couper l'alimentation avant toute intervention
- 2- Alimenter le luminaire qu'après une installation complète et sûre
- 3- Opérations réservées aux électriciens et professionnels de la maintenance



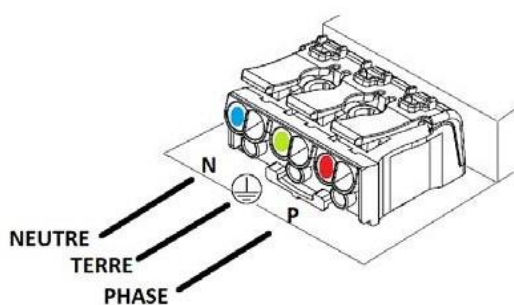
- 1** Percer votre support au diamètre indiqué.



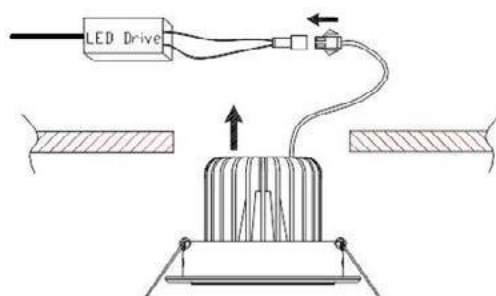
- 2** Déconnecter le driver et ouvrir la trappe de connexion.



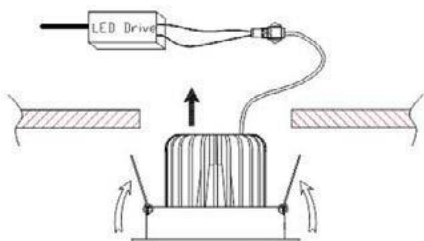
- 3** Connecter le driver à l'alimentation électrique en respectant le branchement.



- 4** Connecter le luminaire au driver.



- 5** Installer le luminaire en repliant les ressorts de maintien.



- 6** Votre luminaire est prêt à être utilisé.

